





Einrichtung	Öffnungszeiten	Angebot / Sonstiges	Kosten	Anmeldung
 <p><b>Kath. Kindergarten St. Bernhard</b></p> <p>Kirchenstr. 16, Tel.06202/78967 Träger: Kath. Kirchengemeinde Brühl</p>	<p><b>vormittags (VÖ)</b> 7.30-14.00 Uhr</p> <p><b>Tagesstätte (GT)</b> 7.30-17.00 Uhr (GT2)</p>	<p>Verlängerte Öffnungszeit (VÖ)</p> <p>Tagesstätte (GT)</p> <p>Mittagessen bei Bedarf</p>	<p>VÖ, ü. 3 J. = 119,-€</p> <p>VÖ, u. 3 J. = 178,-€</p> <p>VÖ, u3/5 Std.=137,-€</p> <p>GT, ü. 3 J. = 250,-€</p> <p>GT, u. 3 J. = 424,-€</p> <p>11 Monatsbeiträge</p>	<p>Direkt in der Einrichtung.</p> <p>Frau Füllhase, KiTa-Leiterin</p>
 <p><b>Evang. Kindergarten Heiligenhag</b></p> <p>Kirchenstr. 5 a Tel.06202/73844 Träger: Evang. Kirchengemeinde Brühl</p>	<p><b>vormittags (VÖ)</b> 7.30-14.00 Uhr</p>	<p>Verlängerte Öffnungszeit (VÖ)</p> <p>Mittagessen bei Bedarf</p>	<p>VÖ, ü. 3 J. = 119,-€</p> <p>VÖ, u. 3 J. = 178,-€</p> <p>11 Monatsbeiträge</p>	<p>Direkt in der Einrichtung.</p> <p>Frau Huschka, KiTa-Leiterin</p>



**Kath. Kindergarten  
St. Lioba**

Berliner Str. 1  
Tel.06202/73755  
Träger: Kath. Kirchengemeinde Brühl

**vormittags (VÖ)**  
7.30-14.00 Uhr (VÖ)  
7.30-12.30 Uhr VÖ/AM)

**Tagesstätte (GT)**  
7.30-15.30 Uhr (GT1)

Verlängerte Öffnungszeiten (VÖ)

Tagesstätte (GT)

Mittagessen bei Bedarf, täglich 3,- €  
\*plus Mittagessen

VÖ, ü. 3 J. = 119,-€

VÖ, u. 3 J. = 178,-€

VÖ, u3/5 Std.=137,-€

KL,VÖ u. 2 J.=234,-€

GT1, u. 3 J. = 354,-€

11 Monatsbeiträge

Direkt in der Einrichtung.

Frau Zobeley,  
KiTa-Leiterin



**Haus der Kinder der  
Gemeinde Brühl**

Nibelungenstr. 12  
Tel.06202/72882  
Träger: Gemeinde Brühl

**vormittags (VÖ)**  
7.30-14.00 Uhr

**Tagesstätte (GT)**  
7.00-15.30 Uhr (GT1)  
7.00-17.00 Uhr (GT2)

Verlängerte Öffnungszeiten (VÖ)

Kinderkrippe/verl. Öffnungszeit (KL/VÖ)

Tagesstätte(GT) 8,5 Std./10 Std.

Kinderkrippe/ganztags (8,5 Std./10 Std.)

VÖ= Mittagessen bei Bedarf, tgl. 3,- €

GT= Mittagessen bindend, tgl. 3,- €

VÖ, ü 3 J. = 119,- €

VÖ, u. 3 J. =178,- €

KL/VÖ, u. 2 J.=234,-€

GT1, ab 3 J. = 210,-€

GT1, u. 3 J. = 354,-€

GT2, ab 3 J. = 250,-€

GT2, u. 3J. = 424,-€

GT2, 1 J. = 500,-€

11 Monatsbeiträge

Direkt in der Einrichtung.

Frau Langloh-Zakouri,  
KiTa-Leiterin



**Evang. Kindergarten  
Kleine Strolche**

Kaiserstr. 2,  
Tel.06202/73700  
Träger: Evang. Kirchengemeinde Brühl

**vormittags (VÖ)**  
7.30-14.00 Uhr

**Tagesstätte (GT)**  
7.00-15.30 Uhr (GT1)  
7.00-17.00 Uhr (GT2)

Verlängerte Öffnungszeiten (VÖ)  
Kinderkrippe/verl. Öffnungszeiten (KL/VÖ)  
Tagesstätte(GT) 8,5 Std./10 Std.  
Kinderkrippe/ganztags (8,5 Std./10 Std.)  
Frühstück, Mittagessen u. Nachmittags-  
snack

VÖ ü 3 J. = 119,--€  
VÖ u. 3 J. = 178,--€  
KL/VÖ u. 2 J.=234,--€  
GT1, ab 3 J. = 210,--€  
GT1, u. 3 J. = 354,--€  
GT2, ab 3 J. = 250,--€  
GT2, u. 3J. = 424,--€  
GT2, 1 J. = 500,--€  
11 Monatsbeiträge

Direkt in der Einrichtung.  
Frau Fischer,  
KiTa-Leiterin



**(Feld- und  
Waldkindergarten)**

Am Schrankenbuckel 2  
Tel.0178 / 1563828  
Träger: Dietrich-Bonhoeffer-Verein MA

**vormittags (VÖ)**  
7.30-14.00 Uhr

**Tagesstätte (GT)**  
7.00-17.00 Uhr (GT2)

Verlängerte Öffnungszeiten (VÖ)

VÖ ü 3 J. = 119,--€  
11 Monatsbeiträge

Direkt in der Einrichtung.  
Frau Amrein  
KiTa-Leiterin




**Kinderkrippe  
„Glühwürmchen“**

Am Schrankenbuckel 2  
Tel. 06202/9549802  
Träger: Dietrich-Bonhoeffer-Verein MA

Kindertagespflege 10.0 Std.

GT2, u. 3J. = 424,--€  
GT2, 1 J. = 500,--€  
11 Monatsbeiträge

Direkt in der Einrichtung.  
Frau Göckel  
KiTa-Leiterin

 <p><b>Kath. Kindergarten St. Michael</b></p> <p>Kaiserstr. 4 Tel. 06202/72584 Träger: Kath. Kirchengemeinde Brühl</p>	<p><b>vormittags (VÖ)</b> 7.30-14.00 Uhr 08.00-14.30 Uhr</p>	<p>Verlängerte Öffnungszeit (VÖ) Kinderkrippe/verl. Öffnungszeit (KL/VÖ) Mittagessen bei Bedarf</p>	<p>VÖ, ü. 3 J. = 119,--€ VÖ, u. 3 = 178,--€ KL/VÖ, u. 2 J.=234,--€ 11 Monatsbeiträge</p>	<p>Direkt in der Einrichtung. Frau Reiser / Frau Rörig - Vertretung KiTa-Leiterin</p>
---	--	---	--	---

**Frühzeitige Anmeldung, am besten unmittelbar nach der Geburt Ihres Kindes, in den jeweiligen Einrichtungen. Betreuung während der Ferienzeit ab 3 Jahre möglich. Diese Übersicht basiert auf dem derzeitigen Kenntnisstand. Änderungen sind möglich und sollten bei der Anmeldung erfragt werden!**

### **WAS SIE UNBEDINGT NOCH WISSEN SOLLTEN:**

#### **Bemessungsgrundlage der Beitragsgebühren**

- (1) Für Brühler Familien gilt folgende Regelung: Es werden alle Kinder, bis zum 18. Geburtstag, die im Familienhaushalt gemeldet sind, zur Berechnung hinzugezogen.  
Die 1-Kind Familie bezahlt 100 % der Gebühren, eine 2-Kind Familie bezahlt für jedes Kind jeweils 75 % der Gebühren, eine 3-Kind Familie bezahlt für jedes Kind 50 % der Gebühren und Familien mit mehr als 3 Kindern werden mit 40 % der Gebühren pro betreutes Kind berechnet, unabhängig davon welche Betreuungseinrichtung (Kindergarten oder Schulbetreuung) in Brühl besucht wird.
- (2) Für Familien, die ihren Hauptwohnsitz außerhalb haben, werden immer 100 % der Gebühren berechnet.

#### **Übernahme der Gebühren für die Kindertagesbetreuungseinrichtungen**

Die Kosten für die Betreuung eines Kindes in einer Tageseinrichtung oder in der Tagespflege können, unter Berücksichtigung der persönlichen Einkommensverhältnisse, vom Jugendamt übernommen werden. Antragsformulare auf Übernahme dieser Ausgaben aus Jugendhilfemitteln sind im Rathaus, Zimmer 111 und 112 erhältlich.

#### **Schließungszeiten der Kindertagesbetreuungseinrichtungen**

Jede Einrichtung legt rechtzeitig einen Schließungsplan vor, welcher den Eltern eine Urlaubsplanung ermöglicht. In der Regel ist jede Einrichtung während der Sommerferien für 3-4 Wochen geschlossen. Betreuung während der Schließung innerhalb einer Brühler Kindertagesbetreuungseinrichtung ist für max. 1 Woche möglich.

### **Rechtsanspruch auf einen Betreuungsplatz**

In Deutschland hat jedes Kind vom vollendeten ersten Lebensjahr bis zur Einschulung einen Rechtsanspruch auf einen Betreuungsplatz. Dieser muss lediglich in der Wohngemeinde erfüllt werden und schließt eine bestimmte Wunschrichtung aus.

### **Brühler Tagespflegeangebote**

Im Unterschied zu unseren auf der Vorderseite aufgeführten Einrichtungen können Tagespflegepersonen individuelle Fürsorgeangebote für Kinder bieten. Sie ermöglichen Eltern hinsichtlich der Betreuungszeiten Flexibilität und können auf die persönlichen Bedürfnisse der Kinder eingehen. Aus diesem Grund weisen wir auf die Brühler Angebote hin. Diese finden Sie auf unserer Homepage unter [www.tagesmuetter.bruehl-baden.de](http://www.tagesmuetter.bruehl-baden.de).

### **Beratungsstellen und Selbsthilfegruppen**

Für die individuelle Lebensgestaltung ist es oftmals hilfreich bei Fragen und Problemen Lösungswege aufgezeigt zu bekommen, die zur Bewältigung beitragen. Da gerade Menschen in verzweifelten Situationen mit ihren Schwierigkeiten alleine sind und oftmals keinen Ausweg sehen, ist es empfehlenswert bei den zahlreichen Einrichtungen in unserer Region um Rat zu bitten. Die Angebote möchten individuelle Hilfsmöglichkeiten aufzeigen und Anregungen geben:

#### **- Allgemeiner Sozialer Dienst des Rhein-Neckar-Kreises, Adelsförsterpfad 7, 69168 Wiesloch**

Die Sozialarbeiterinnen des Allgemeinen Sozialen Dienstes beraten in persönlichen und familiären Lebensfragen sowie bei wirtschaftlichen Hilfen nach den gesetzlichen Vorgaben und Richtlinien. Beratungsangebote berücksichtigen in ihrem Hilfeansatz die soziale Lebenswelt des Menschen und seine Dazugehörigkeit. Sie arbeiten alltagsorientiert und haben ggf. die Möglichkeit, ratsuchende Menschen auch in ihrer häuslichen Umgebung aufzusuchen. Wenn Sie also Rat und Hilfe brauchen, können Sie sich entsprechend Ihrem Wohnort an den Allgemeinen Sozialen Dienst wenden:

**Brühl/Rohrhof:** Frau Schwarz, Tel.: 06222/3073-4186, Sprechstunde im Rathaus: jeden Dienstag, v. 10.00–12.00 Uhr, EG,Zi.113,T.: 2003-76

#### **- Sonderpädagogische Beratungsstelle an der Kurt-Waibel-Schule Schwetzingen, Sudetenring 8 - 10, Schwetzingen, Tel.: 5747810**

Die Sonderpädagogische Beratungsstelle Kurt-Waibel-Schule ist eine Beratungsstelle für sprachauffällige Kinder. Eltern und Erzieher werden bei der Klärung und Planung von Fördermöglichkeiten unterstützt. Im Rahmen der Frühförderung wird eine erste Überprüfung der sprachlichen Fähigkeiten des Kindes kostenlos angeboten. Die sonderpädagogische Frühförderung wird zum frühestmöglichen Zeitpunkt angeboten. Die Erziehungsberechtigten können dieses Angebot für ihr Kind bis zum Schuleintritt wahrnehmen, sofern die sonderpädagogische Frühförderung nicht bei Aufnahme in den Schulkindergarten für behinderte Kinder von dort übernommen wird. Eine Unterstützung in der Kindertageseinrichtung ist selbstverständlich möglich. Die sonderpädagogische Frühförderung erfolgt nur im Einverständnis der Eltern. Sie ist für die Eltern kostenlos, freiwillig und vertraulich.

#### **- Sonderpädagogische Beratungsstelle an der Comeniuschule Schwetzingen, Sudetenring 6, Schwetzingen, Tel.: 12771-0**

Die Sonderpädagogische Beratungsstelle in Schwetzingen ist für Sie da, wenn Sie sich als Eltern Sorge um die Entwicklung eines Kindes machen. Ziel ist es, einer Beeinträchtigung oder Behinderung auf die Entwicklung des Kindes durch sonderpädagogische Maßnahmen zu verhindern, mildern oder auszugleichen und den durch entwicklungshemmende Umstände drohenden Behinderungen entgegenzuwirken. Die sonderpädagogische Frühförderung wird zum frühestmöglichen Zeitpunkt angeboten. Die Erziehungsberechtigten können dieses Angebot für ihr Kind bis zum Schuleintritt wahrnehmen, sofern die sonderpädagogische Frühförderung nicht bei Aufnahme in den Schulkindergarten für behinderte Kinder von dort übernommen wird. Eine Unterstützung in der Kindertageseinrichtung ist selbstverständlich möglich. Die sonderpädagogische Frühförderung erfolgt nur im Einverständnis der Eltern. Sie ist für die Eltern kostenlos, freiwillig und vertraulich.

#### **- Psychologische Beratungsstelle, Erziehungsberatung für Eltern, Kinder u. Jugendliche, Mannheimer Str. 87, Schwetzingen, Tel. 10388**